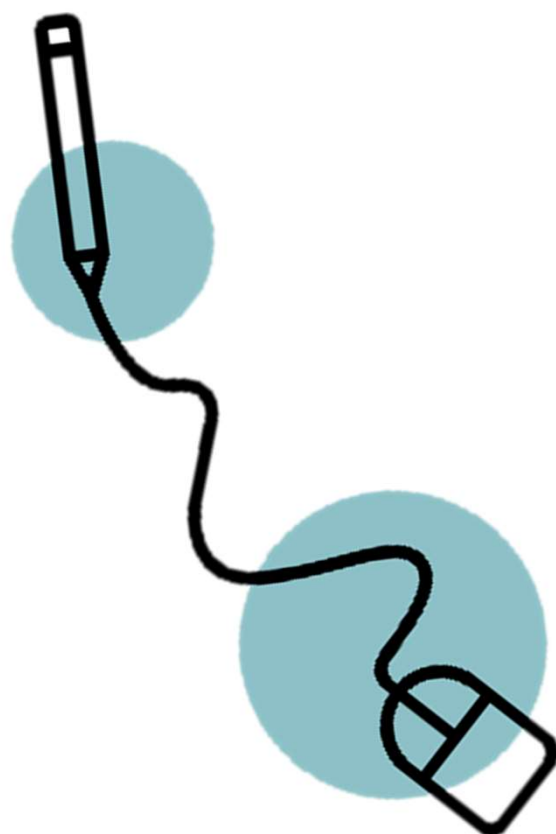


РУКОВОДСТВО ДЛЯ ПОДКЛЮЧЕНИЯ «ИНДИВИДУАЛЬНЫЙ ОНЛАЙН КУРС АНГЛИЙСКОГО ЯЗЫКА LINGUASTART»



КАК ПОДКЛЮЧИТЬСЯ?

Все занятия и мероприятия будут проводиться в формате видеоконференции на платформе Zoom.



КАК УСТАНОВИТЬ ZOOM?

Обратите внимание, что Вашему ребенку необязательно регистрироваться на платформе Zoom, чтобы участвовать в конференции. Достаточно просто скачать приложение на устройство.

- **Видео-инструкция для установки Zoom на компьютер:**

<https://youtu.be/Ahvi75pJNDk>

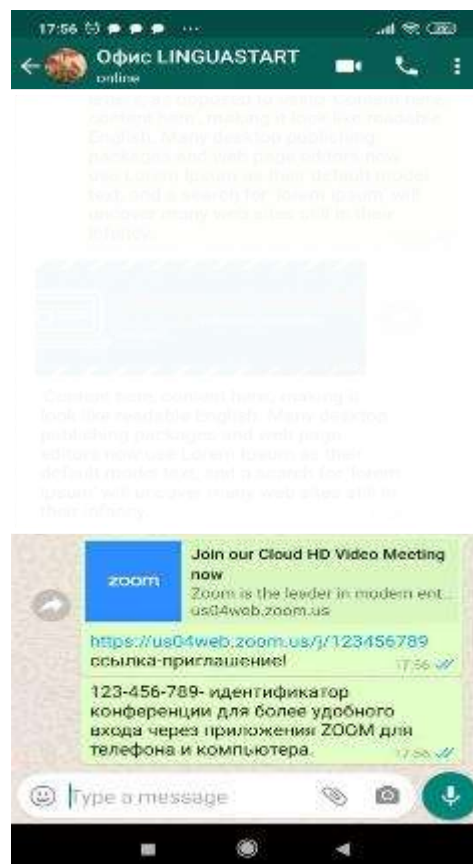
- **Видео-инструкция для установки Zoom на телефон:**

<https://www.youtube.com/watch?v=53iDHEfHEFA>

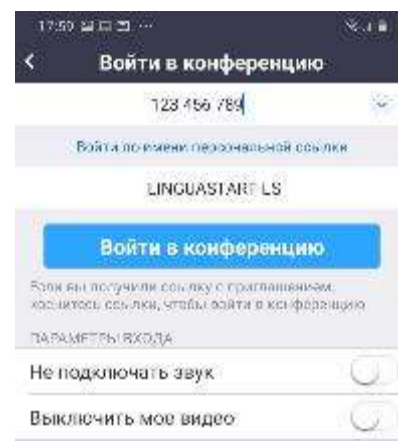
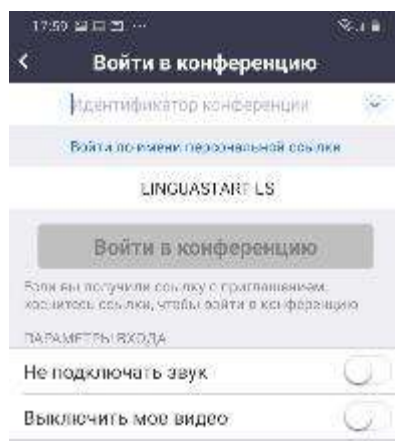
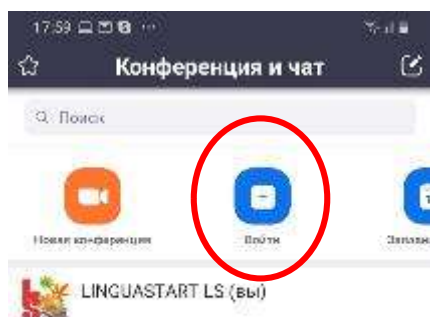
КАК ПОДКЛЮЧИТЬСЯ К КОНФЕРЕНЦИИ?

Все очень просто – по электронной почте или WhatsApp Вы получаете от нас ссылку и идентификационный код для подключения к занятию или мероприятию.

Пройдя по ссылке в приложение, Вы автоматически добавляетесь в конференцию.



Для входа с помощью идентификационного кода Вам нужно открыть приложение Zoom, выбрать категорию «Войти» и вручную ввести код и войти в конференцию.



ЧАСТЫЕ ВОПРОСЫ

- Будет ли ссылка на конференцию меняться, и нужно ли ждать новую ссылку каждый день?
- Нет, мероприятие регулярное, и попасть на него вы всегда можете по одной и той же ссылке или коду, которые мы прислали.
- Нужен ли пароль для входа в конференцию?
 - Нет, пароль не понадобится.
- Есть ли ограничение по времени у конференции и нужно ли будет переподключаться через 40 минут?
- Нет, на наших конференциях ограничений по времени нет.

КАК УЛУЧШИТЬ КАЧЕСТВО ВИДЕОЗВОНКА

Нужно помнить, что качество видеозвонка зависит от возможностей Вашего устройства, интернета и роутера. Несколько советов, чтобы общение «онлайн» было максимально приятно для всех его участников!

1. Как правило телефоны сейчас лучше приспособлены к работе с видеозвонками. Если у вас не игровой ноутбук или мак, советуем пользоваться смартфонами.
2. Пользуйтесь наушниками: качество вашего звука будет лучше, т.к. микрофон не будет захватывать фоновые шумы, все будут слышать только ваш голос. Следовательно, если так поступят все участники звонка, звук чата будет гораздо чище.
3. Выключайте микрофон, когда не отвечаете на вопросы преподавателя. Это тоже поможет почистить звук в чате.
4. Постарайтесь не «занимать сеть», если ваш ребенок работает на занятии через wifi, рекомендуем вашим домашним не пользоваться сетью на этот период, либо переключиться на мобильную связь.
5. Для улучшения качества видео, лучше иметь статичный однотонный фон за спиной, тогда передавать такую картинку будет гораздо легче.
6. Если подключение слабое или нестабильное, выключите камеру и пользуйтесь только аудио.

РУКОВОДСТВО ДЛЯ ПОДКЛЮЧЕНИЯ «ИНДИВИДУАЛЬНЫЙ ОНЛАЙН КУРС АНГЛИЙСКОГО ЯЗЫКА LINGUASTART»

ЕСЛИ У ВАС ЕЩЕ ОСТАЛИСЬ ВОПРОСЫ, МЫ
БУДЕМ РАДЫ ОТВЕТИТЬ!

ТЕЛЕФОН: 8 903 975 09 05

EMAIL: INFO@LINGUASTART.RU

WWW.LINGUASTART.RU

