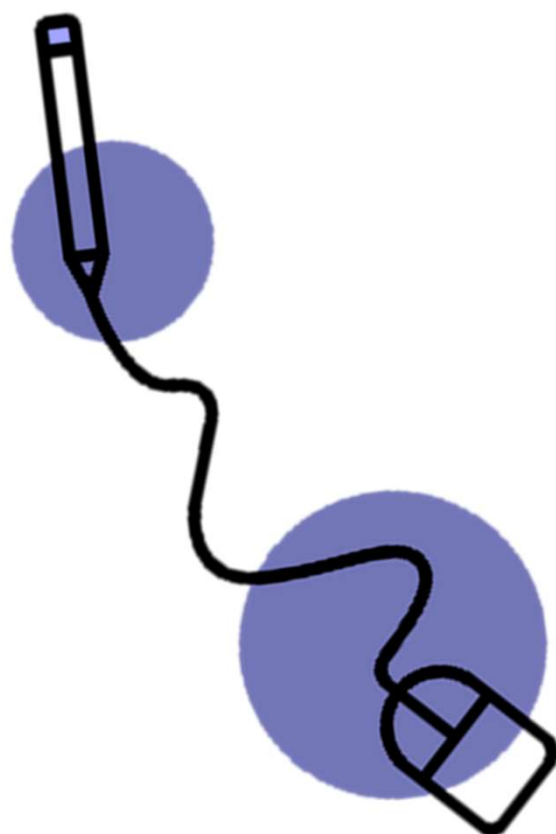


РУКОВОДСТВО ДЛЯ РОДИТЕЛЕЙ
ИНТЕНСИВНЫЙ
ОНЛАЙН ВИДЕОКУРС
АНГЛИЙСКОГО ЯЗЫКА
LINGUASTART



КАК ПОДКЛЮЧИТЬСЯ?

Все занятия будут проводиться в формате видеоконференции на платформе **Microsoft Teams**.



КАК ИСПОЛЬЗОВАТЬ MICROSOFT TEAMS?

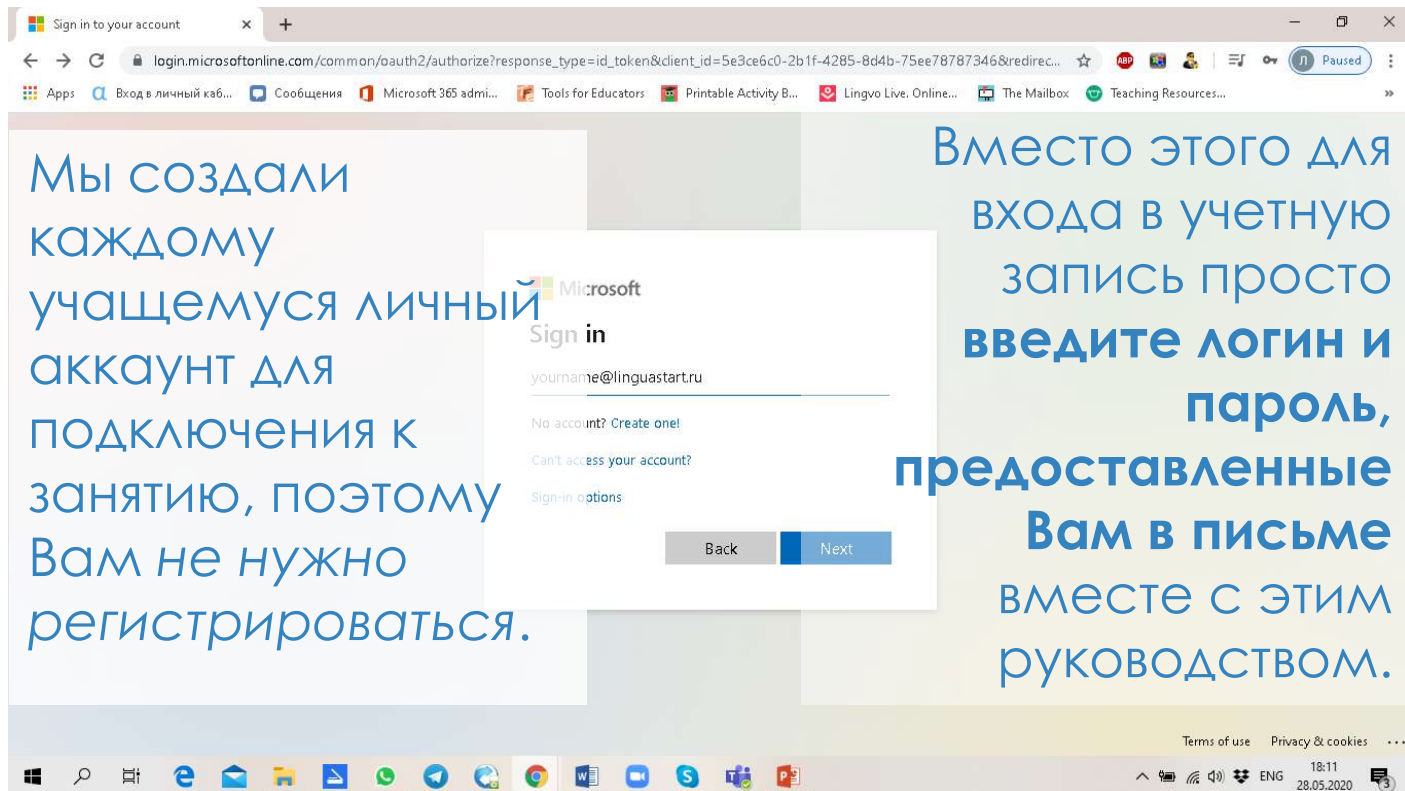
В Microsoft teams можно работать через **браузер** или **приложение** для электронного устройства (компьютера, планшета или смартфона).

Скачать **приложение** можно [здесь](#).

Работать в **браузере** можно [здесь](#):

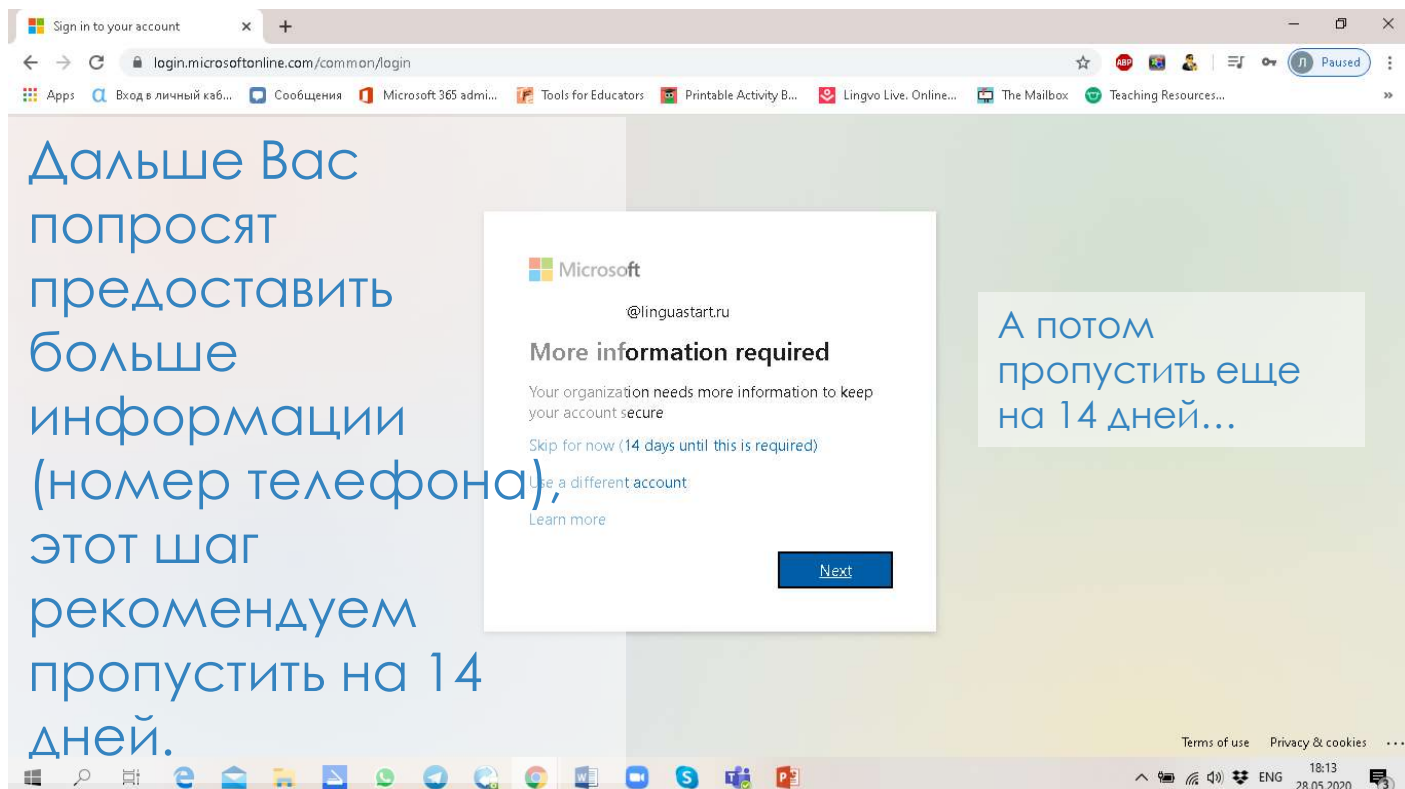
КАК ПОДКЛЮЧИТЬСЯ К ЗАНЯТИЮ?

Мы создали каждому учащемуся личный аккаунт для подключения к занятию, поэтому Вам не нужно регистрироваться.



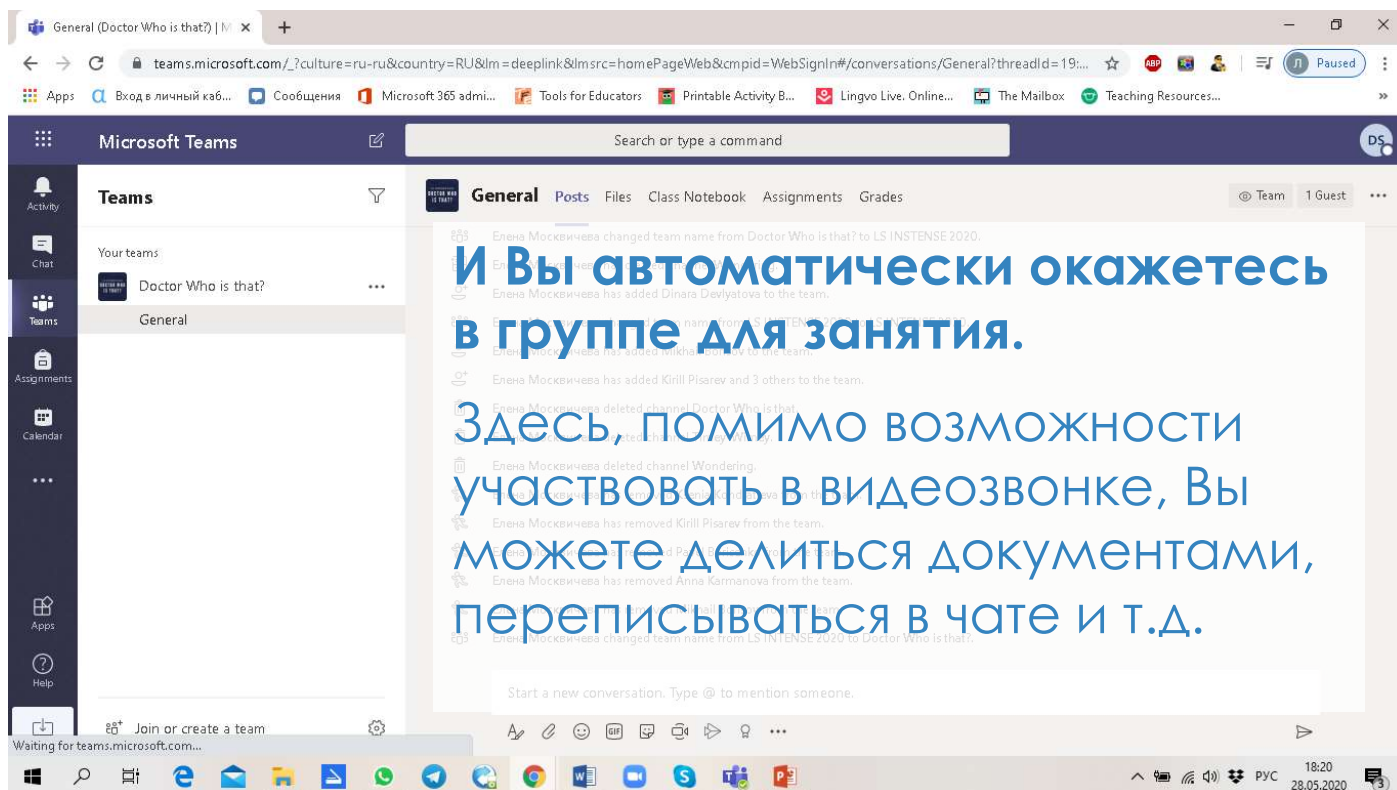
Вместо этого для входа в учетную запись просто **введите логин и пароль, предоставленные Вам в письме вместе с этим руководством.**

Дальше Вас попросят предоставить больше информации (номер телефона), этот шаг рекомендуем пропустить на 14 дней.



А потом пропустить еще на 14 дней...

КАК ПОДКЛЮЧИТЬСЯ К ЗАНЯТИЮ?



Дальше Microsoft teams автоматически запустит обучение по возможностям программы, либо можно пройти обучение [здесь](#).

Вот Вы и готовы заниматься! Удачи!

Оставьте приветствие в чате, чтобы мы знали, что наше руководство Вам помогло!

КАК УЛУЧШИТЬ КАЧЕСТВО ВИДЕОЗВОНКА

Нужно помнить, что качество видеозвонка зависит от возможностей Вашего устройства, интернета и роутера. Несколько советов, чтобы общение «онлайн» было максимально приятно для всех его участников!

1. Как правило телефоны сейчас лучше приспособлены к работе с видеозвонками. Если у вас не игровой ноутбук или мак, советуем пользоваться смартфонами.
2. Пользуйтесь наушниками: качество вашего звука будет лучше, т.к. микрофон не будет захватывать фоновые шумы, все будут слышать только ваш голос. Следовательно, если так поступят все участники звонка, звук чата будет гораздо чище.
3. Выключайте микрофон, когда не отвечаете на вопросы преподавателя. Это тоже поможет почистить звук в чате.
4. Постарайтесь не «занимать сеть», если ваш ребенок работает на занятии через wifi, рекомендуем вашим домашним не пользоваться сетью на этот период, либо переключиться на мобильную связь.
5. Для улучшения качества видео, лучше иметь статичный однотонный фон за спиной, тогда передавать такую картинку будет гораздо легче.
6. Если подключение слабое или нестабильное, выключите камеру и пользуйтесь только аудио.

РУКОВОДСТВО ДЛЯ РОДИТЕЛЕЙ ИНТЕНСИВНЫЙ ОНЛАЙН ВИДЕОКУРС АНГЛИЙСКОГО ЯЗЫКА LINGUASTART

ЕСЛИ У ВАС ЕЩЕ ОСТАЛИСЬ ВОПРОСЫ, МЫ
БУДЕМ РАДЫ ОТВЕТИТЬ!

ТЕЛЕФОН: 8 903 975 09 05

EMAIL: INFO@LINGUASTART.RU

WWW.LINGUASTART.RU

